

## Drückergarnitur

### Archi

Eine Drückergarnitur aus stabilem Edelstahl. Die Grundform ist ein flacher Griff, der in verschiedenen Designs & Oberflächen erhältlich ist

### Muster

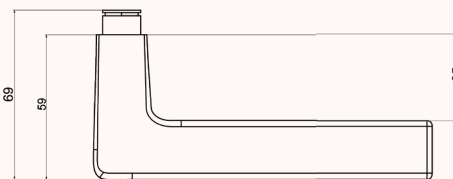

Atlas  
Halo  
Bionic

### Oberflächen

Poliert, Champagne,  
Messing, Gold, Roségold,  
Bronze, Chrom-Schwarz

### Material

Edelstahl, gesintert



### Lieferumfang

- 1 x Paar Drücker (li & re)
- 1 x Rosette Drücker rund
- 1 x Rosette Schloss rund
- 2x Schrauben kürzbar & Hülsen
- 1 x Vierkantstift
- 2x Madenschrauben

### Informationen

Passend für Türen mit einer Dicke von 38 - 75 mm.  
Die Rosetten sind 5 mm dick  
Optional mit Rückholfeder für waagerechten Sitz  
Für Schlösser mit 8 mm Vierkant; Reduzierhülse optional  
Bohrungen Rosetten 38 mm und Lochkreis 40 mm

Säubern mit weichen Tüchern und vermeiden sie die Verwendung von Chemikalien.

Die Montage nur vom Fachpersonal durchführen lassen.


Nur für Innenräume geeignet.

## Optionen

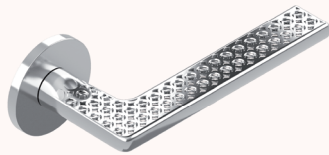
Archi

---

Aus folgenden Optionen kann gewählt werden



Atlas



Halo




Bionic



Langloch



Schlüsselloch



WC-Schloss